

playerytees  
INNOVATING TO TRANSFORM®



DOS MIL VEINTICUATRO

Innovación y diferenciación. Son conceptos que este **dos mil veinticuatro** Playerytees integra en cada una de sus prendas, siempre comprometidos con la **evolución** y el **crecimiento de los mercados**.

Playerytees no solo es un básico, es un esencial en tu día a día.

INNOVATING TO  
TRANSFORM









# INDICE

## POLOS

<b>ESTILO 600 C D</b> Polo Cardado	6
<b>ESTILO 600 CL DL</b> Polo Cardado   Manga Larga	8
<b>ESTILO 700 C D</b> Polo Peinado	10
 <b>ESTILO 900 C D</b> Polo Poliéster Sport	12
 <b>ESTILO 900 CL DL</b> Polo Poliéster Sport   Manga Larga	14
<b>ESTILO 901 C D</b> Polo Poliéster Piqué Elastano	16

## PLAYERAS

 <b>ESTILO 410 C D</b> Playera Cuello Redondo	20
<b>ESTILO 410 N</b> Playera Cuello Redondo Kids	22
<b>ESTILO 950 C D</b> Playera Deportiva Cuello Redondo	24
<b>ESTILO 950 N</b> Playera Deportiva Cuello Redondo Kids	26
<b>ESTILO 950 CL DL</b> Playera Deportiva Cuello Redondo   Manga Larga	28
 <b>ESTILO 970 C D</b> Playera Deportiva Cuello Redondo	30

# SUBLIMACIÓN

<b>ESTILO 4000 C D</b> Playera Poliéster Cuello Redondo	<b>32</b>
<b>ESTILO 4000 N</b> Playera Poliéster Cuello Redondo Kids	<b>34</b>
<b>ESTILO 4000 B</b> Pañalero Poliéster Cuello Redondo Kids	<b>36</b>

# UNIFORMES

<b>ESTILO 6000 C D</b> Camisa de Gabardina   Manga Corta	<b>40</b>
<b>ESTILO 6001 C D</b> Camisa Oxford   Manga Corta	<b>42</b>
<b>ESTILO 6002 C D</b> Camisa Cuadros y Rayas   Manga Corta	<b>44</b>
<b>ESTILO 6000 CL DL</b> Camisa de Gabardina   Manga Larga	<b>46</b>
<b>ESTILO 6001 CL DL</b> Camisa Oxford   Manga Larga	<b>48</b>
<b>ESTILO 6002 CL DL</b> Camisa Cuadros y Rayas   Manga Larga	<b>50</b>
<b>ESTILO 6500 C D</b> Camisa de Trabajo   Manga Corta	<b>52</b>
<b>ESTILO 6500 CL DL</b> Camisa de Trabajo   Manga Larga	<b>54</b>
 <b>ESTILO 8000 U</b> Chaleco	<b>56</b>







# POLOS

CARDADO | PEINADO | POLIÉSTER | ELASTANO



# ESTILO 600 C|D

POLO CARDADO  
CABALLERO & DAMA

Tallas: CH - 2EG

Peso: 230 g/m<sup>2</sup>

Tejido: Piqué pre-encogido

Composición: 50% Algodón - 50% Poliéster

Sport Grey: 90% Algodón - 10% Poliéster



## Especificaciones

Refuerzo en hombros.

Tapa costura de aletilla a aletilla.

Doble despunte en bajos.

Doble despunte en sisa.

## Caballero

3 Botones al tono de la tela.

Construcción tubular.

Cuello y puños tejidos.

Doble despunte en puños.



CH a EG | 40 Piezas por Caja

2EG | 30 Piezas por Caja

## Dama

4 Botones al tono de la tela.

Corte silueta.

Cuello tejido.

Aberturas laterales.



CH a EG | 50 Piezas por Caja

2EG | 30 Piezas por Caja



## COLORES | 20

- Black (Negro)
- Heather Black (Negro Jaspe)
- Charcoal (Carbón)
- Sport Grey (Gris Jaspe)
- Navy (Azul Marino)
- Heather Navy (Marino Jaspe)
- Royal (Azul Rey)
- Turquoise (Turquesa)
- Coastal Blue (Azul Celeste)
- Light Blue (Azul Cielo)
- Kelly Green (Verde Manzana)
- Maroon (Marrón)
- Heather Burgundy (Borgoña Jaspe)
- Red (Rojo)
- Orange (Naranja)
- Yellow Haze (Amarillo Paja)
- Purple (Púrpura)
- Fucsia (Fuchsia)
- Pink (Palo de Rosa)
- White (Blanco)





## APLICACIONES

Bordado  
Serigrafía  
Vinil Textil



ESTILO

# 600 CL|DL

POLO CARDADO | MANGA LARGA  
CABALLERO & DAMA

Tallas: CH - 2EG

Peso: 230 g/m<sup>2</sup>

Tejido: Piqué pre-encogido

Composición: 50% Algodón - 50% Poliéster

Sport Grey: 90% Algodón - 10% Poliéster



## Especificaciones

Refuerzo en hombros.

Tapa costura de aletilla a aletilla.

Doble despunte en bajos y puños.

Cuello y puños tejidos.

## Caballero

3 Botones al tono de la tela.

Construcción tubular.

Puño tejido.



CH a 2EG | 30 Piezas por Caja

## Dama

4 Botones al tono de la tela.

Corte silueta.

Aberturas laterales.

Puño tejido.



CH a 2EG | 40 Piezas por Caja



## COLORES | 7

- Black (Negro)
- Sport Grey (Gris Jaspe)
- Navy (Azul Marino)
- Royal (Azul Rey)
- Kelly Green (Verde Manzana)
- Red (Rojo)
- White (Blanco)



## APLICACIONES

Bordado  
Serigrafía  
Vinil Textil





# ESTILO 700 C|D

POLO PEINADO  
CABALLERO & DAMA

Tallas: CH - 2EG

Peso: 230 g/m<sup>2</sup>

Tejido: Piqué peinado

Composición: 50% Algodón - 50% Poliéster

Sport Grey: 90% Algodón - 10% Poliéster



## Especificaciones

Refuerzo en hombros.

Tapa costura y abertura lateral bicolor.

Doble despunte en bajos.

Doble despunte en sisa.

Cerrado de costados.

## Caballero

3 Botones al tono de la tela.

Cuello y puños tejidos.

Doble despunte en puños.



CH a 2EG | 40 Piezas por Caja

## Dama

4 Botones al tono de la tela.

Corte silueta.

Cuello tejido.



CH a 2EG | 50 Piezas por Caja



## COLORES | 14

- Black (Negro)
- Sport Grey (Gris Jaspe)
- Navy (Azul Marino)
- Royal (Azul Rey)
- Turquoise (Turquesa)
- Coastal Blue (Azul Celeste)
- Aqua (Aqua)
- Kelly Green (Verde Manzana)
- Fluor Green (Verde Flúor)
- Heather Mustard (Mostaza Jaspe)
- Red (Rojo)
- Purple (Púrpura)
- Fluor Pink (Rosa Flúor)
- White (Blanco)



## APLICACIONES

Bordado  
Serigrafía  
Vinil Textil





ESTILO

# 900 C|D

POLO POLIÉSTER SPORT

CABALLERO & DAMA

Tallas: CH - 4EG

Peso: 200 g/m<sup>2</sup>

Tejido: Piqué

Composición: 100% Poliéster



## Especificaciones

Cerrado de costados.

Triple despunte en bajos y hombros.

Cuello y puños tejidos.

Tapa costura y aberturas laterales en contraste.

3 Presillas en contraste.

## Caballero

3 Botones al tono de la tela.

Corte recto.



CH a 4EG | 50 Piezas por Caja

## Dama

4 Botones al tono de la tela.

Corte silueta.



CH a 4EG | 50 Piezas por Caja



## COLORES | 17

- Black (Negro)
- Charcoal (Carbón)
- Oxford Grey (Gris Oxford)
- Navy (Azul Marino)
- Cobalt (Cobalto)
- Royal (Azul Rey)
- Aqua Blue (Azul Aqua)
- Olive (Olivo)
- Green MX (Verde MX)
- Maroon (Marrón)
- Scarlet Red (Rojo Escarlata)

- Red (Rojo)
- Orange (Naranja)
- Cool Yellow (Amarillo Cool)
- White (Blanco)



## Nuevos Colores

- Heather Blue Navy (Marino Jaspe)
- Heather Blue Royal (Azul Rey Jaspe)



## APLICACIONES

Bordado  
Serigrafía  
Vinil Textil



ESTILO

# 900 CL|DL

POLO POLIÉSTER SPORT

MANGA LARGA

CABALLERO & DAMA

Tallas: CH - 4EG

Peso: 200 g/m<sup>2</sup>

Tejido: Piqué

Composición: 100% Poliéster



## Especificaciones

Cerrado de costados.

Triple despunte en bajos y hombros.

Cuello y puños tejidos.

Tapa costura y aberturas laterales en contraste.

3 Presillas en contraste.

## Caballero

3 Botones al tono de la tela.

Corte recto.

Puño tejido.



CH a 4EG | 50 Piezas por Caja

## Dama

4 Botones al tono de la tela.

Corte silueta.

Puño tejido.



CH a 4EG | 50 Piezas por Caja



## COLORES | 6

- Black (Negro)
- Charcoal (Carbón)
- Oxford Grey (Gris Oxford)
- Navy (Azul Marino)
- Red (Rojo)



**Nuevo  
Color**

- White (Blanco)





#### APLICACIONES

Bordado  
Serigrafía  
Vinil Textil



ESTILO

# 901 C|D

POLO POLIÉSTER

PIQUÉ ELASTANO

CABALLERO & DAMA

Tallas: CH - 2EG

Peso: 190 g/m<sup>2</sup>

Tejido: Piqué Elastano

Composición: 94.5% Poliéster - 5.5% Elastano



## Especificaciones

Cerrado de costados.

Refuerzo en hombros.

Tapa costura y abertura lateral en contraste.

Doble despunte en bajos.

Cuello tejido.

1 Presilla en contraste.

## Caballero

3 Botones al tono de la tela.

Corte recto.



CH a 2EG | 50 Piezas por Caja

## Dama

4 Botones al tono de la tela.

Corte silueta.



CH a 2EG | 50 Piezas por Caja



## COLORES | 5

- Black (Negro)
- Charcoal (Carbón)
- Navy (Azul Marino)
- Red (Rojo)
- White (Blanco)



## APLICACIONES

Bordado  
Serigrafía  
Vinil Textil



P  
L  
A  
Y  
E



# PLAYERAS

ALGODÓN | POLIÉSTER | SUBLIMACIÓN

ESTILO

# 410 C|D

PLAYERA CUELLO REDONDO

OPEN END

CABALLERO & DAMA

Tallas: CH - 2EG

Peso: 185 g/m<sup>2</sup>

Tejido: Chifón

Composición: 100% Algodón

Sport Grey: 90% Algodón - 10% Poliéster



## Especificaciones

Tapa costura en cuello y hombros.

Cuello rib.

Etiqueta desprendible.

## Caballero

Tejido tubular.

Corte recto.



CH a EG | 72 Piezas por Caja

2EG | 60 Piezas por Caja

## Dama

Cerrado de costados.

Corte asiluetado.



CH a 2EG | 72 Piezas por Caja



## COLORES CABALLERO | 14

- Black (Negro)
- Charcoal (Carbón)
- Sport Grey (Gris Jaspe)
- Navy (Azul Marino)
- Royal (Azul Rey)
- Maroon (Marrón)
- Red (Rojo)
- Canary Yellow (Amarillo Canario)
- White (Blanco)



## Nuevos Colores

- Military Green (Verde Militar)
- Natural (Natural)
- Kelly Green (Verde Manzana)
- Dusty Pink (Palo de Rosa)
- Mocca (Moca)

## COLORES DAMA | 8

- Black (Negro)
- Sport Grey (Gris Jaspe)
- Navy (Azul Marino)
- Maroon (Marrón)
- Red (Rojo)
- Dusty Pink (Palo de Rosa)
- Natural (Natural)
- White (Blanco)



Nuevo Estilo



#### **APLICACIONES**

Bordado  
Serigrafía  
DTG (Impresión directa)  
Vinil Textil



ESTILO

# 410 N

PLAYERA CUELLO REDONDO

OPEN END

KIDS

Tallas: ECH - EG

Peso: 185 g/m<sup>2</sup>

Tejido: Chifón

Composición: 100% Algodón

Sport Grey: 90% Algodón - 10% Poliéster

Heather Charcoal y Colores Fluor:

50% Algodón - 50% Poliéster



## Especificaciones

Tapa costura en cuello y hombros.

Tejido tubular.

Cuello Rib.

Etiqueta desprendible.



ECH a EG | 96 Piezas por Caja



## COLORES | 13

- Black (Negro)
- Heather Charcoal (Jaspe Oscuro)
- Sport Grey (Gris Jaspe)
- Navy (Azul Marino)
- Royal (Azul Rey)
- Kelly Green (Verde Manzana)
- Canary Yellow (Amarillo Canario)
- Red (Rojo)
- Purple (Púrpura)
- Fucsia (Fiusha)
- Pink (Rosa)
- Fluor Pink (Rosa Flúor)
- White (Blanco)





### APLICACIONES

- Bordado
- Serigrafía
- DTG (Impresión directa)
- Vinil Textil





ESTILO

# 950 C/D

PLAYERA DEPORTIVA

CUELLO REDONDO POLIÉSTER

CABALLERO Y DAMA

Tallas: CH - 2EG

Peso: 150 g/m<sup>2</sup>

Tejido: Mesh

Composición: 100% Poliéster



## Especificaciones

Cerrado de costados.

Tapa costura en contraste.

Despunte en bajos y mangas.

Etiqueta desprendible.

Barra reflectiva en mangas.

## Caballero

Corte recto.



CH a 2EG | 60 Piezas por Caja

## Dama

Corte silueta.



CH a 2EG | 100 Piezas por Caja



## COLORES | 12

- Black (Negro)
- Charcoal (Carbón)
- Navy (Azul Marino)
- Royal (Azul Rey)
- Electric Blue (Azul Eléctrico)
- Green MX (Verde MX)
- Fluor Lime (Lima Flúor)
- Fluor Yellow (Amarillo Flúor)
- Red (Rojo)
- Fucsia (Fiusha)
- Fluor Orange (Naranja Flúor)
- White (Blanco)



**APLICACIONES**

- Serigrafía
- Vinil Textil
- Sublimación  
(Sólo en blanco)



ESTILO

# 950 N

PLAYERA DEPORTIVA

CUELLO REDONDO POLIÉSTER  
KIDS

Tallas: CH - EG

Peso: 150 g/m<sup>2</sup>

Tejido: Mesh

Composición: 100% Poliéster



## Especificaciones

Cerrado de costados.

Tapa costura en contraste.

Despunte en bajos y mangas.

Corte recto.

Etiqueta desprendible.

Barra reflectiva en mangas.



CH a EG | 140 Piezas por Caja



## COLORES | 12

- Black (Negro)
- Charcoal (Carbón)
- Navy (Azul Marino)
- Royal (Azul Rey)
- Electric Blue (Azul Eléctrico)
- Green MX (Verde MX)
- Fluor Lime (Lima Flúor)
- Fluor Yellow (Amarillo Flúor)
- Red (Rojo)
- Fucsia (Fiusha)
- Fluor Orange (Naranja Flúor)
- White (Blanco)



## APLICACIONES

Serigrafía  
Vinil Textil  
Sublimación  
(Sólo en blanco)



ESTILO

# 950 CL|DL

PLAYERA DEPORTIVA

CUELLO REDONDO POLIÉSTER

MANGA LARGA

CABALLERO Y DAMA

Tallas: CH - 2EG

Peso: 150 g/m<sup>2</sup>

Tejido: Mesh

Composición: 100% Poliéster



## Especificaciones

Cerrado de costados.

Tapa costura en contraste.

Despunte en bajos y mangas.

Etiqueta desprendible.

Puntos reflectivos en espalda.

## Caballero

Corte recto.

Manga larga.



CH a 2EG | 60 Piezas por Caja

## Dama

Corte silueta.

Manga larga.



CH a 2EG | 100 Piezas por Caja



## COLORES | 8

- Black (Negro)
- Charcoal (Carbón)
- Navy (Azul Marino)
- Royal (Azul Rey)
- Electric Blue (Azul Eléctrico)
- Fluor Yellow (Amarillo Fluor)
- Red (Rojo)
- White (Blanco)



#### APLICACIONES

Serigrafía  
Vinil Textil  
Sublimación  
(Sólo en blanco)



ESTILO

# 970 C|D

PLAYERA CUELLO REDONDO

POLIÉSTER

CABALLERO & DAMA

Tallas: CH - 2EG

Peso: 140 g/m<sup>2</sup>

Tejido: Jersey

Composición: 100% Poliéster



## Especificaciones

Cerrado de costados.

Despunte en bajos y mangas.

Etiqueta desprendible.

## Caballero

Corte recto.



CH a 2EG | 60 Piezas por Caja

## Dama

Corte silueta.



CH a 2EG | 100 Piezas por Caja



## COLORES | 4

- Black (Negro)
- Charcoal (Carbón)
- Navy (Azul Marino)
- White (Blanco)





## APLICACIONES

Serigrafía

Vinil Textil

Sublimación

(Sólo en blanco)



ESTILO

# 4000 C|D

PLAYERA CUELLO REDONDO

POLIÉSTER

CABALLERO & DAMA

Tallas: CH - 2EG

Peso: 160 g/m<sup>2</sup>

Tejido: Jersey

Composición: 100% Poliéster



## Especificaciones

Tela sublimable.

Suave al tacto.

Doble despunte en bajos y mangas.

Tapa costura en cuello y hombros.

Etiqueta desprendible.

## Caballero

Corte recto.



CH a 2EG | 80 Piezas por Caja

## Dama

Corte silueta.



CH a 2EG | 100 Piezas por Caja



## COLORES | 1

White (Blanco)



**APLICACIONES**

Serigrafía  
Sublimación





ESTILO

# 4000 N

PLAYERA CUELLO REDONDO  
POLIÉSTER  
KIDS

Tallas: CH - EG

Peso: 160 g/m<sup>2</sup>

Tejido: Jersey

Composición: 100% Poliéster



## Especificaciones

Tela sublimable.

Suave al tacto.

Doble despunte en bajos y mangas.

Tapa costura en cuello y hombros.

Etiqueta desprendible.



ECH a EG | 140 Piezas por Caja



## COLORES | 1

White (Blanco)



**APLICACIONES**

Serigrafía  
Sublimación



ESTILO

# 4000 B

PAÑALERO POLIÉSTER  
KIDS

Tallas: 3 - 6 - 9 - 12 Meses

Peso: 160 g/m<sup>2</sup>

Tejido: Jersey

Composición: 100% Poliéster



## Especificaciones

Tela sublimable.

Suave al tacto.

Doble despunte en mangas.

Tapa costura en cuello.

Broches en hombro y bajos.

Etiqueta desprendible.



3 meses a 12 meses | 200 Piezas por Caja



## COLORES | 1

○ White (Blanco)



**APLICACIONES**

Serigrafía  
Sublimación



PLAYERYTEES  
Business Shirt

MADE IN ITALY  
100% COTTON





# UNIFORMES

GABARDINA | OXFORD | CUADROS | RAYAS



ESTILO

# 6000 C|D

CAMISA DE GABARDINA

MANGA CORTA

CABALLERO & DAMA

Tallas: CH - 4EG

Peso: 160 g/m<sup>2</sup>

Tejido: Gabardina Peinada

Composición: 50% Algodón - 50% Poliéster



## Especificaciones

Contraste en bata y pie de cuello.  
(Excepto color Maroon)

## Caballero

Corte regular.  
Doble despunte en bajos.  
Pliegues laterales en espalda.  
Cuello con botones.  
Bolsa en pico.



CH a 2EG | 35 Piezas por Caja  
3EG a 4EG | 30 Piezas por Caja

## Dama

Corte silueta.  
Pinzas en espalda.



CH a 2EG | 40 Piezas por Caja  
3EG a 4EG | 35 Piezas por Caja



## COLORES | 8

- Black (Negro)
- Navy (Azul Marino)
- Coastal Blue (Azul Celeste)
- Light Blue (Azul Cielo)
- Maroon (Marrón)
- Red (Rojo)
- Khaki (Caqui)
- White (Blanco)



**APLICACIONES**

Bordado  
Serigrafía



ESTILO

# 6001 C/D

CAMISA OXFORD

MANGA CORTA

CABALLERO & DAMA

Tallas: CH - 4EG

Peso: 155 g/m<sup>2</sup>

Tejido: Oxford

Composición: 60% Algodón - 40% Poliéster



## Especificaciones

Contraste en bata y pie de cuello.

### Caballero

Corte regular.

Doble despunte en bajos.

Pliegues laterales en espalda.

Cuello con botones.

Bolsa en pico.



CH a 2EG | 35 Piezas por Caja

3EG a 4EG | 30 Piezas por Caja

### Dama

Corte silueta.

Pinzas en espalda.



CH a 2EG | 40 Piezas por Caja

3EG a 4EG | 35 Piezas por Caja



## COLORES | 4

- Black Oxford (Oxford Negro)
- Navy Oxford (Oxford Marino)
- Pink Oxford (Oxford Rosa)
- White Oxford (Oxford Blanco)



**APLICACIONES**  
Bordado  
Serigrafía



ESTILO

# 6002 C|D

CAMISA CUADROS & RAYAS

MANGA CORTA

CABALLERO & DAMA

Tallas: CH - 4EG

Peso: 115 g/m<sup>2</sup>

Tejido: Gabardina Peinada

Composición: 55% Algodón - 45% Poliéster



## Especificaciones

Contraste en bata y pie de cuello.

### Caballero

Corte regular.

Doble despunte en bajos.

Pliegues laterales en espalda.

Cuello con botones.

Bolsa en pico.



CH a 2EG | 35 Piezas por Caja

3EG a 4EG | 30 Piezas por Caja

### Dama

Corte silueta.

Pinzas en espalda.









CH a 2EG | 40 Piezas por Caja

3EG a 4EG | 35 Piezas por Caja



## COLORES | 6

-  Plaid Royal (Cuadros Azul Rey)
-  Plaid Coral (Cuadros Coral)
-  Navy Stripes (Rayas Marino)
-  Light Blue Stripes (Rayas Azul Cielo)
-  Mint Stripes (Rayas Menta)
-  Pink Stripes (Rayas Rosa)



## APLICACIONES

Bordado  
Serigrafía





ESTILO

# 6000 CL|DL

CAMISA DE GABARDINA

MANGA LARGA

CABALLERO & DAMA

Tallas: CH - 4EG

Peso: 160 g/m<sup>2</sup>

Tejido: Gabardina Peinada

Composición: 50% Algodón - 50% Poliéster



## Especificaciones

Contraste en bata y pie de cuello.

(Excepto color maroon)

Contraste en aletilla de manga y puño interior.

Pinzas en puño.

## Caballero

Corte regular.

Doble despunte en bajos.

Pliegues laterales en espalda.

Cuello con botones.

Bolsa en pico.



CH a 2EG | 35 Piezas por Caja

3EG a 4EG | 30 Piezas por Caja

## Dama

Corte silueta.

Pinzas en espalda.



CH a 2EG | 40 Piezas por Caja

3EG a 4EG | 35 Piezas por Caja



## COLORES | 8

- Black (Negro)
- Navy (Azul Marino)
- Coastal Blue (Azul Celeste)
- Light Blue (Azul Cielo)
- Maroon (Marrón)
- Red (Rojo)
- Khaki (Caqui)
- White (Blanco)





## APLICACIONES

Bordado  
Serigrafía





ESTILO

# 6001 CL|DL

CAMISA OXFORD  
MANGA LARGA  
CABALLERO & DAMA

Tallas: CH - 4EG

Peso: 155 g/m<sup>2</sup>

Tejido: Oxford

Composición: 60% Algodón - 40% Poliéster



## Especificaciones

Contraste en bata y pie de cuello.

Contraste en aletilla de manga y puño interior.

Pinzas en puño.

## Caballero

Corte regular.

Doble despunte en bajos.

Pliegues laterales en espalda.

Cuello con botones.

Bolsa en pico.



CH a 2EG | 35 Piezas por Caja

3EG a 4EG | 30 Piezas por Caja

## Dama

Corte silueta.

Pinzas en espalda.



CH a 2EG | 40 Piezas por Caja

3EG a 4EG | 35 Piezas por Caja



## COLORES | 4

- Black Oxford (Oxford Negro)
- Navy Oxford (Oxford Marino)
- Pink Oxford (Oxford Rosa)
- White Oxford (Oxford Blanco)



**APLICACIONES**

Bordado  
Serigrafía



ESTILO

# 6002 CL|DL

CAMISA CUADROS & RAYAS

MANGA LARGA

CABALLERO & DAMA

Tallas: CH - 4EG

Peso: 115 g/m<sup>2</sup>

Tejido: Gabardina Peinada

Composición: 55% Algodón - 45% Poliéster



## Especificaciones

Contraste en bata y pie de cuello.

Contraste en aletilla de manga y puño interior.

Pinzas en puño.

## Caballero

Corte regular.

Doble despunte en bajos.

Pliegues laterales en espalda.

Cuello con botones.

Bolsa en pico.



CH a 2EG | 35 Piezas por Caja

3EG a 4EG | 30 Piezas por Caja

## Dama

Corte silueta.

Pinzas en espalda.









CH a 2EG | 40 Piezas por Caja

3EG a 4EG | 35 Piezas por Caja



## COLORES | 6

-  Plaid Royal (Cuadros Azul Rey)
-  Plaid Coral (Cuadros Coral)
-  Navy Stripes (Rayas Marino)
-  Light Blue Stripes (Rayas Azul Cielo)
-  Mint Stripes (Rayas Menta)
-  Pink Stripes (Rayas Rosa)



**APLICACIONES**

Bordado  
Serigrafía



ESTILO

# 6500 C/D

CAMISA DE TRABAJO

MANGA CORTA

CABALLERO & DAMA

Tallas Caballero: CH - 4EG

Tallas Dama: ECH - 3EG

Peso: 180 g/m<sup>2</sup>

Tejido: Gabardina

Composición: 65% Poliéster - 35% Algodón



## Especificaciones

Tejido durable con repelente a líquidos.

Botones al tono de la tela.

2 bolsos con solapa en pecho.

Abertura para lapicero.

## Caballero

Corte amplio en hombros y mangas.



CH a 2EG | 35 Piezas por Caja

3EG a 4EG | 30 Piezas por Caja

## Dama

Corte silueta.

Corte amplio en hombros y mangas.



ECH a 2EG | 40 Piezas por Caja

3EG | 35 Piezas por Caja



## COLORES | 5

- Black (Negro)
- Charcoal (Carbón)
- Silver (Plata)
- Navy (Azul Marino)
- Khaki (Caqui)



## APLICACIONES

Bordado  
Serigrafía



ESTILO

# 6500 CL|DL

CAMISA DE TRABAJO

MANGA LARGA

CABALLERO & DAMA

Tallas Caballero: CH - 4EG

Tallas Dama: ECH - 3EG

Peso: 180 g/m<sup>2</sup>

Tejido: Gabardina

Composición: 65% Poliéster - 35% Algodón



## Especificaciones

Tejido durable con repelente a líquidos.

Botones al tono de la tela.

2 bolsos con solapa en pecho.

Abertura para lapicero.

## Caballero

Corte amplio en hombros y mangas.



CH a 2EG | 35 Piezas por Caja

3EG a 4EG | 30 Piezas por Caja

## Dama

Corte silueta.

Corte amplio en hombros y mangas.



ECH a 2EG | 40 Piezas por Caja

3EG | 35 Piezas por Caja



## COLORES | 5

- Black (Negro)
- Charcoal (Carbón)
- Silver (Plata)
- Navy (Azul Marino)
- Khaki (Caqui)





## APLICACIONES

Bordado  
Serigrafía





ESTILO

# 8000 U

CHALECO

Tallas: ECH - 2EG

Tejido: Nylon con relleno de poliéster

Composición: 100% Nylon



## Especificaciones

Relleno suave.

Resistente al viento.

Cierre metálico.

Bolsos frontales.



ECH a 2EG | 24 Piezas por Caja



## COLORES | 5

- Black (Negro)
- Charcoal (Carbón)
- Navy (Azul Marino)
- Maroon (Marrón)
- Olive (Olivo)



## APLICACIONES

Bordado  
Serigrafía

A woman with dark hair pulled back, wearing a white polo shirt and blue athletic pants, is shown in a three-quarter view. She is looking back over her shoulder towards the camera. The background is a plain, light grey.

**playerytees**

INNOVATING TO TRANSFORM<sup>®</sup>

# TABLA DE MEDIDAS | 2024

	ESTILO	S   CH		M   M		L   G		XL   EG		2XL   2EG		3XL   3EG		4XL   4EG	
		ANCHO	LARGO	ANCHO	LARGO	ANCHO	LARGO	ANCHO	LARGO	ANCHO	LARGO	ANCHO	LARGO	ANCHO	LARGO
POLOS	600C   600CL	18	28½	20	29½	22	30½	24	31½	26	32½	28	33½	30	34½
	600D   600DL   700D	17	24	18	25	19	26	20	27	21	28	22	29	23	30
	700C   900C   900CL   901C	18½	28½	20½	29½	22½	30½	24½	31½	26½	32½	28½	33½	30½	34½
	900D   900DL   901D	17½	24	18½	25	19½	26	20½	27	21½	28	22½	29	23½	30

	ESTILO	S   CH		M   M		L   G		XL   EG		2XL   2EG		3XL   3EG		4XL   4EG	
		ANCHO	LARGO	ANCHO	LARGO	ANCHO	LARGO	ANCHO	LARGO	ANCHO	LARGO	ANCHO	LARGO	ANCHO	LARGO
PLAYERAS	410N	<sup>XS</sup> <sub>ECH</sub> 12	16½	<sup>S</sup> <sub>CH</sub> 13	17½	<sup>M</sup> <sub>M</sub> 14	19½	<sup>L</sup> <sub>G</sub> 15	21½	<sup>XL</sup> <sub>EG</sub> 16	23½				
	410C	18	28	20	29	22	30	24	31	26	32				
	410D	17½	24	18½	25	20	26	21	27	22	27				
	950C   950CL   970C	18	27	20	28	22	29	24	30	26	31				
	950D   950DL   970D	16½	24	17½	25	18½	26	19½	27	20½	28				
	950N	14	18½	15	20	16	22	17	23½						

	ESTILO	S   CH		M   M		L   G		XL   EG		2XL   2EG		3XL   3EG		4XL   4EG	
		ANCHO	LARGO	ANCHO	LARGO	ANCHO	LARGO	ANCHO	LARGO	ANCHO	LARGO	ANCHO	LARGO	ANCHO	LARGO
SUBLIMACIÓN	4000C   4100C	19½	28	20½	29	21½	30	22½	31	23½	32				
	4000D   4100D	17	24	18	25	19	26	20	27	21	28				
	4000N	<sup>XS</sup> <sub>ECH</sub> 12	16½	<sup>S</sup> <sub>CH</sub> 13	17½	<sup>M</sup> <sub>M</sub> 14	19½	<sup>L</sup> <sub>G</sub> 15	21½	<sup>XL</sup> <sub>EG</sub> 16	23½				
	4000B	<sup>3M</sup> 8	16½	<sup>6M</sup> 9	17½	<sup>9M</sup> 10	18½	<sup>12M</sup> 11	19½						

	ESTILO	S   CH		M   M		L   G		XL   EG		2XL   2EG		3XL   3EG		4XL   4EG	
		ANCHO	LARGO	ANCHO	LARGO	ANCHO	LARGO	ANCHO	LARGO	ANCHO	LARGO	ANCHO	LARGO	ANCHO	LARGO
UNIFORMES	6000C   6000CL 6001C   6001CL 6002C   6002CL	20½	28½	22	29½	23½	30¼	25	31	26½	31¾	28½	32½	29½	33¼
	6000D   6000DL 6001D   6001DL 6002DL   6002DL	19	24½	20½	25½	22	26½	23½	27½	25	28½	26½	29½	28	30½
	6500C   6500CL	20½	30	22½	31	24½	32	26½	33	28½	34	30½	35	32½	36
	6500D   6500DL	<sup>XS</sup> <sub>ECH</sub> 18	26	<sup>S</sup> <sub>CH</sub> 20	27	<sup>M</sup> <sub>M</sub> 21	28	<sup>L</sup> <sub>G</sub> 22	29	<sup>XL</sup> <sub>EG</sub> 24	30	<sup>2XL</sup> <sub>2EG</sub> 25	31	<sup>3XL</sup> <sub>3EG</sub> 26	32
	8000U	<sup>XS</sup> <sub>ECH</sub> 18	24	<sup>S</sup> <sub>CH</sub> 20	25	<sup>M</sup> <sub>M</sub> 22	26	<sup>L</sup> <sub>G</sub> 24	27	<sup>XL</sup> <sub>EG</sub> 26	28	<sup>2XL</sup> <sub>2EG</sub> 28	29		

TODAS LAS MEDIDAS SE PRESENTAN EN PULGADAS (ANCHO X LARGO). TOLERANCIA ± 0.5" LAS IMÁGENES SON ILUSTRATIVAS. LOS COLORES PUEDEN VARIAR DEPENDIENDO EL ESTILO.

